




CONSEILS POUR PRÉSENTER SON PASS SANITAIRE

M'assurer que le pass sanitaire présenté **est valide** :


- ✓ Certificat de vaccination (ou de contre-indication à la vaccination) avec QR Code
- ✓ Ou certificat de test RT-PCR ou antigénique négatif de moins de 24h avec QR Code
- ✓ Ou certificat de test RT-PCR ou antigénique positif d'au moins 11 jours et de moins de 4 mois avec QR Code



Présenter mon pass sanitaire numérique sur **un écran intact, non fissuré.**

Vérifier que mon schéma vaccinal **est complet** :

- ✓ Toutes les doses nécessaires, y compris la dose de rappel dans le délai imparti pour les personnes à partir de 18 ans qui y sont éligibles ;
- ✓ Le délai nécessaire après la dernière injection en fonction des types des vaccins et du rang de la vaccination.

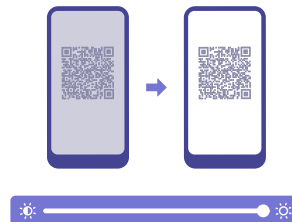


Présenter mon QR Code **sur fond blanc ou noir** (mais pas sur fond vert).



Si je présente mon pass depuis TousAntiCovid, je peux **double-cliquer sur le QR Code pour l'agrandir**, ce qui facilitera la lecture.

Augmenter la luminosité de mon écran en cas de soleil.



Sur format papier, présenter un pass dans **une bonne qualité d'impression**, sans pliure sur le QR Code.